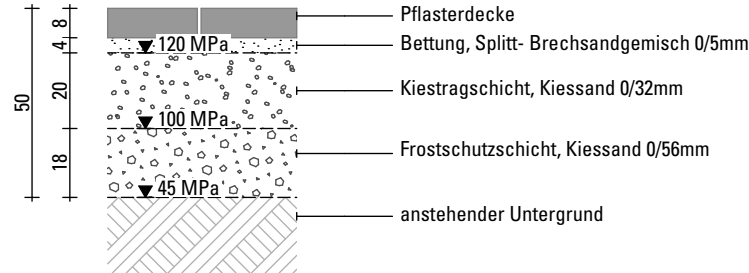


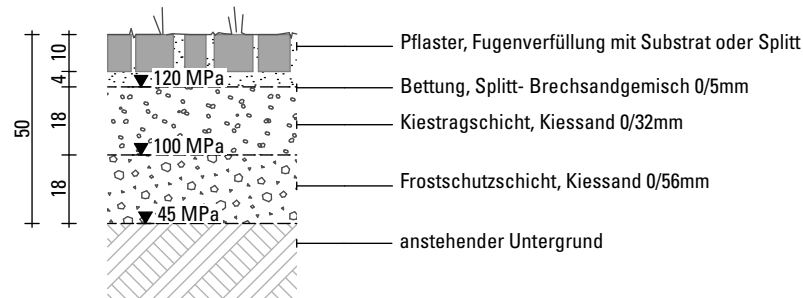
## PFLASTER

Pflaster mit Kiestragschicht auf  
Frostschuttschicht, N3



## PFLASTER MIT UND OHNE RASENFUGEN

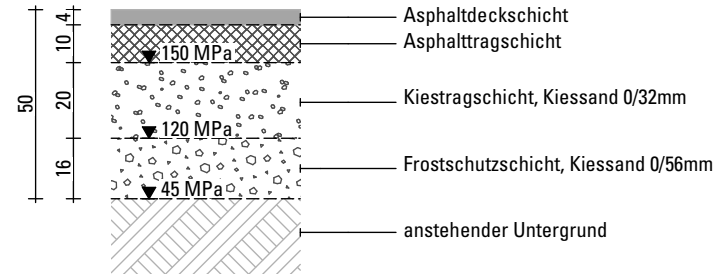
Rasenfugenstein mit Kiestragschicht auf  
Frostschuttschicht, N3



Aufbau gem. ZTV Wegebau

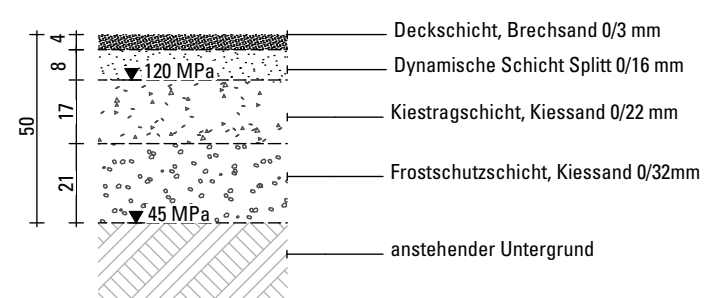
## ASPHALT

Asphalttragschicht auf Frostschuttschicht, Bk 1,0



## WASSERGEKUNDENE WEGEDECKE

Wassergebundene Wegedecke dreischichtig  
mit Kiestragschicht auf Frostschuttschicht, N3



KHG-NT

Datum: 20.01.26

Maßstab: 1:20

Ausschreibung

Plangröße: Din A4

gez.: CD

Änderung

Index

Datum

Index

Datum

Index

Datum

Index

Datum

Index

Datum

Index

Datum

Index

Adalbert-Stifter-Platz 1 82166 Gräfelfing

Regelaufbauten

Plannummer:

D10

Dieses Detail gilt nur in Zusammenhang mit allen Ausführungszeichnungen. Vor Beginn der Arbeiten sind alle Maße und Angaben vor Ort vor AN eigenverantwortlich zu prüfen. Unstimmigkeiten und Bedenken sind der Bauleitung umgehend schriftlich anzuzeigen und mit dem Architekten abzustimmen. Falschinterpretationen und -anfertigungen führen zu dem Gerüstungsrisiko. Die dargestellten Grundierungen sind ausschließlich für die Ausführung der Arbeiten zu verwenden. Die Ausführung ist nach dem Stand der Technik zu erfolgen. Die Ausführung ist nach dem Stand der Technik zu erfolgen. Die Ausführung ist nach dem Stand der Technik zu erfolgen.

Bauherr  
Gemeinde Gräfelfing  
Ruffallee 2 82166 Gräfelfing